


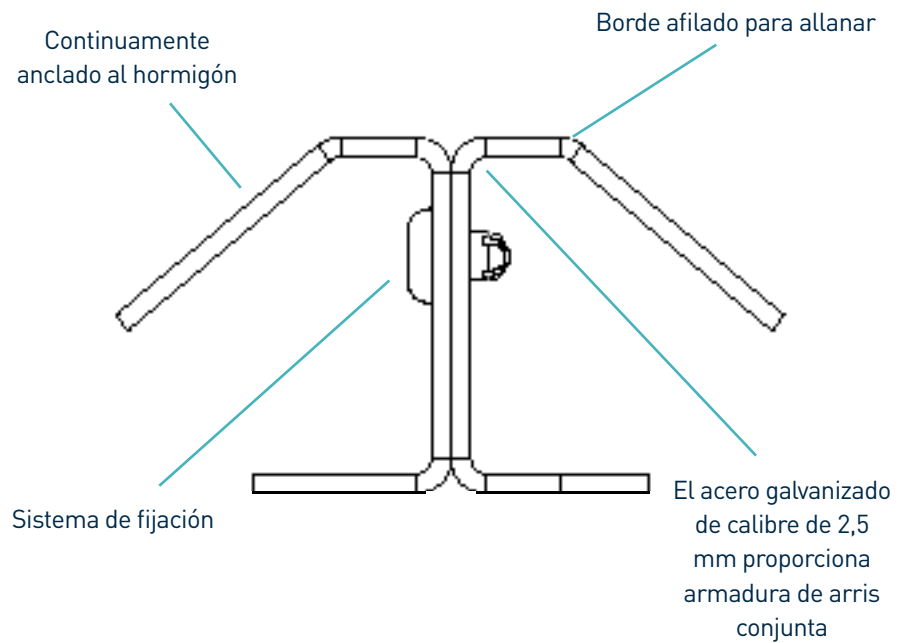
BetaEdge

Ficha de especificaciones
Versión 3.6
26/03/2019

BetaEdge



BetaEdge



BetaEdge

tolerancias de fabricación

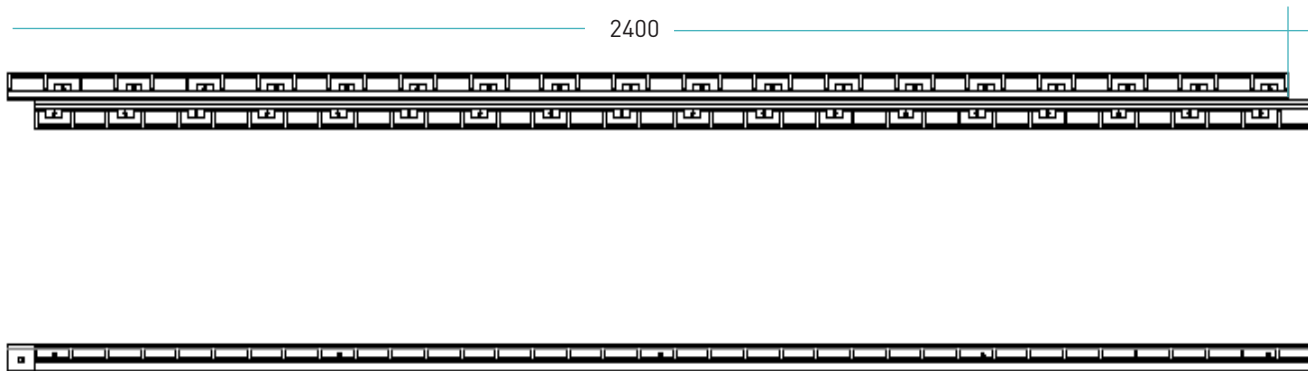
Longitud ±2.0mm

Altura ±1mm

Rectitud ±0.5mm/600mm

dimensiones de BetaEdge

Final lapeado de
50mm



dimensiones y peso de BetaEdge

Altura junta, h (mm)	Longitud (mm)	Peso de cada junta (kg)	Cantidad por lote	Peso del lote (kg)
45	2400	5.76	240	1502.4

Se muestran solo valores de altura y longitud típicas. Los valores de peso que se muestran son aproximados.

materiales

Componente	Material
Armado de arista de junta	EN 10346: 2015 Dx51DxZ