
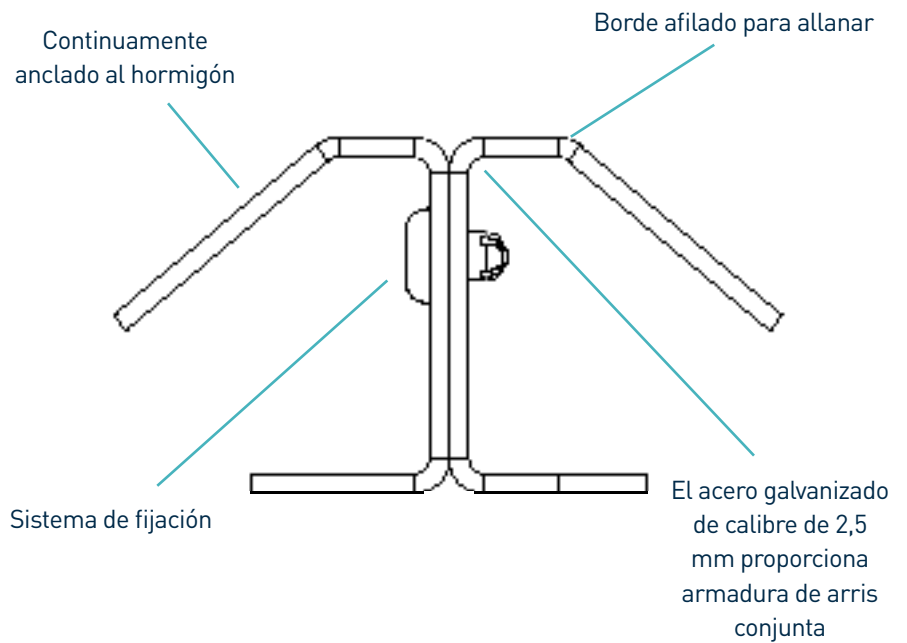


BetaEdge

BetaEdge



BetaEdge



Ficha de especificaciones
Versión 3.8
12/11/2019

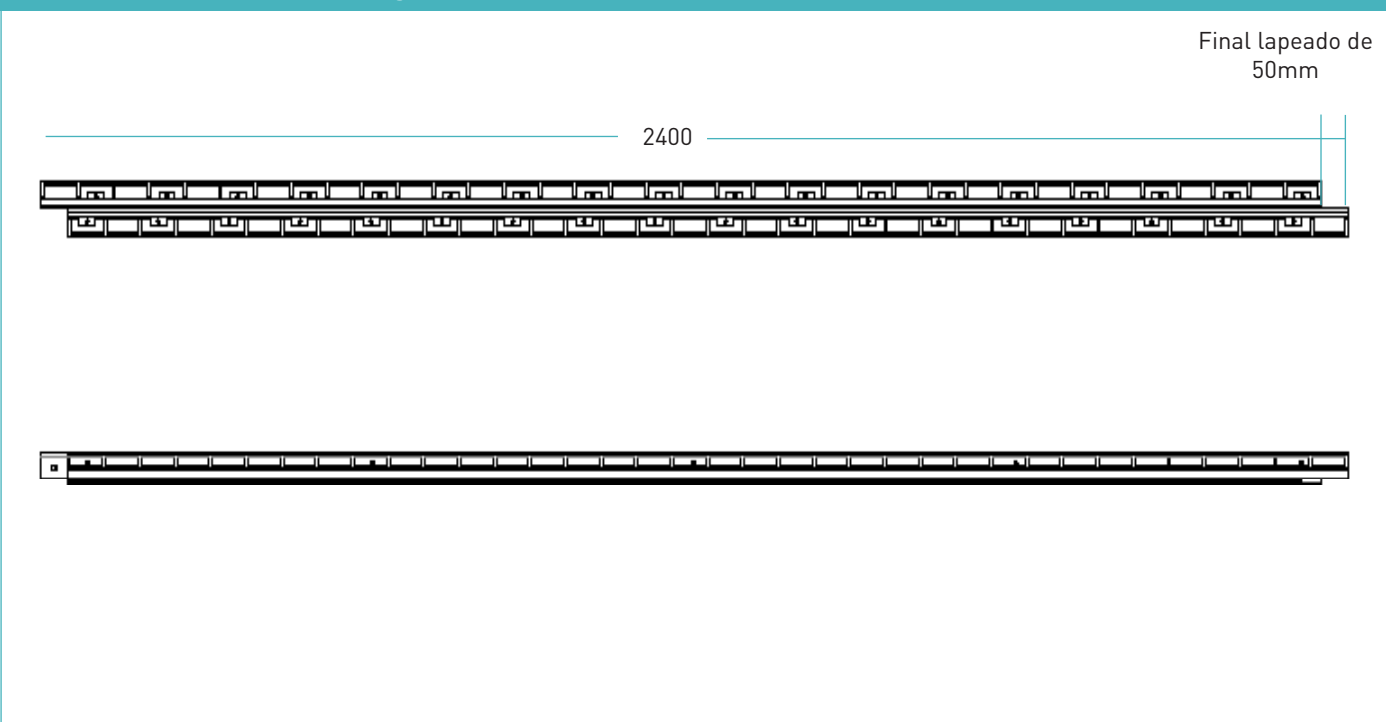
BetaEdge

Ficha de especificaciones Versión 3.8
 12/11/2019

tolerancias de fabricación

Longitud	±2.0mm	Altura	±1mm	Rectitud	±0.5mm/600mm
-----------------	--------	---------------	------	-----------------	--------------

dimensiones de BetEdge



dimensiones y peso de BetaEdge

Altura junta, h (mm)	Longitud (mm)	Peso de cada junta (kg)	Cantidad por lote	Peso del lote (kg)
45	2400	5.76	240	1502.4

Se muestran solo valores de altura y longitud típicas. Los valores de peso que se muestran son aproximados.

materiales

Componente	Material
Armado de arista de junta	EN 10346: 2015 Dx51DxZ